

POUR L'ÉCOLE
DE LA CONFIANCE



MINISTÈRE
DE L'ÉDUCATION
NATIONALE ET
DE LA JEUNESSE

Séminaire IAN

Perspectives 2018-2019

Le numérique au service de l'école de la confiance

- Placer les données scolaires au cœur de la stratégie numérique du ministère
- Enseigner au XXI^e siècle avec le numérique
- Accompagner et renforcer le développement professionnel des professeurs
- Développer les compétences numériques des élèves
- Créer de nouveaux liens avec les acteurs et les partenaires de l'école

Placer les données au cœur de la stratégie numérique du ministère

▪ Les données à caractère personnel

- https://www.reseau-canope.fr/fileadmin/user_upload/Projets/RGPD/RGPD_WEB.pdf

▪ Par où commencer

- <https://www.cnil.fr/fr/rgpd-par-ou-commencer>

▪ Boîte à outils et fiches Légamédia sur le portail Internet Responsable

- <http://eduscol.education.fr/internet-responsable/>

▪ Mise en conformité avec le RGPD

- <http://documentation.solutionsdoc.net/manuels-et-tutoriels/manuels-documentations/mise-en-conformite-au-rgpd/>

Enseigner au XXIème siècle avec le numérique

- **Consolider les apprentissages fondamentaux**
- **L'évaluation comme outil d'apprentissage**
- **Les innovations numériques au service de l'efficacité pédagogique : IA, objets connectés, simulations immersives, blockchain**
- **De nouveaux outils en cours de création**

Développer les compétences numériques des élèves : le Cadre de référence des compétences numériques (CRCN)

- **Développer les compétences numériques des élèves**
 - donc développer des usages élèves, du 1D au supérieur pour s'inscrire dans une démarche de formation tout au long de la vie
 - Accompagner et renforcer le développement professionnel des enseignants
- **Ne pas réduire le cadre de référence à Pix**
 - donc construire un parcours de formation avec une progressivité des apprentissages sur l'ensemble de la scolarité
 - Distinguer ce qui se passe avant le cycle 4 et à partir du cycle 4
 - S'appuyer sur les outils PIX pour développer une démarche de travail par compétences
- **Accompagner :**
 - les chefs d'établissement dans le pilotage de cette mise en œuvre et dans l'organisation de la certification
 - les enseignants dans la prise en compte des compétences numériques et sur la mise en œuvre des activités proposées aux élèves
 - les familles et les élèves dans la compréhension du cadre et de la certification

Favoriser l'appropriation des scénarios de l'Edubase

Académie

Détails

Date
Auteur
Mots clés

Discipline(s)
Enseignement

Cadre de référence des compétences numériques



Mise en œuvre

Organisation pédagogique

Équipement

Ressources

Adaptation pour élèves à besoins particuliers

Documents à télécharger :

- Professeurs
- Élèves
- Juridiques (données personnelles)

Licence

Présentation du scénario pédagogique

xxx

Références aux programmes

xxx

Déroulement/mise en œuvre

xxx



Légende accompagnant l'illustration (image, vidéo, son)

Évaluation

xxx

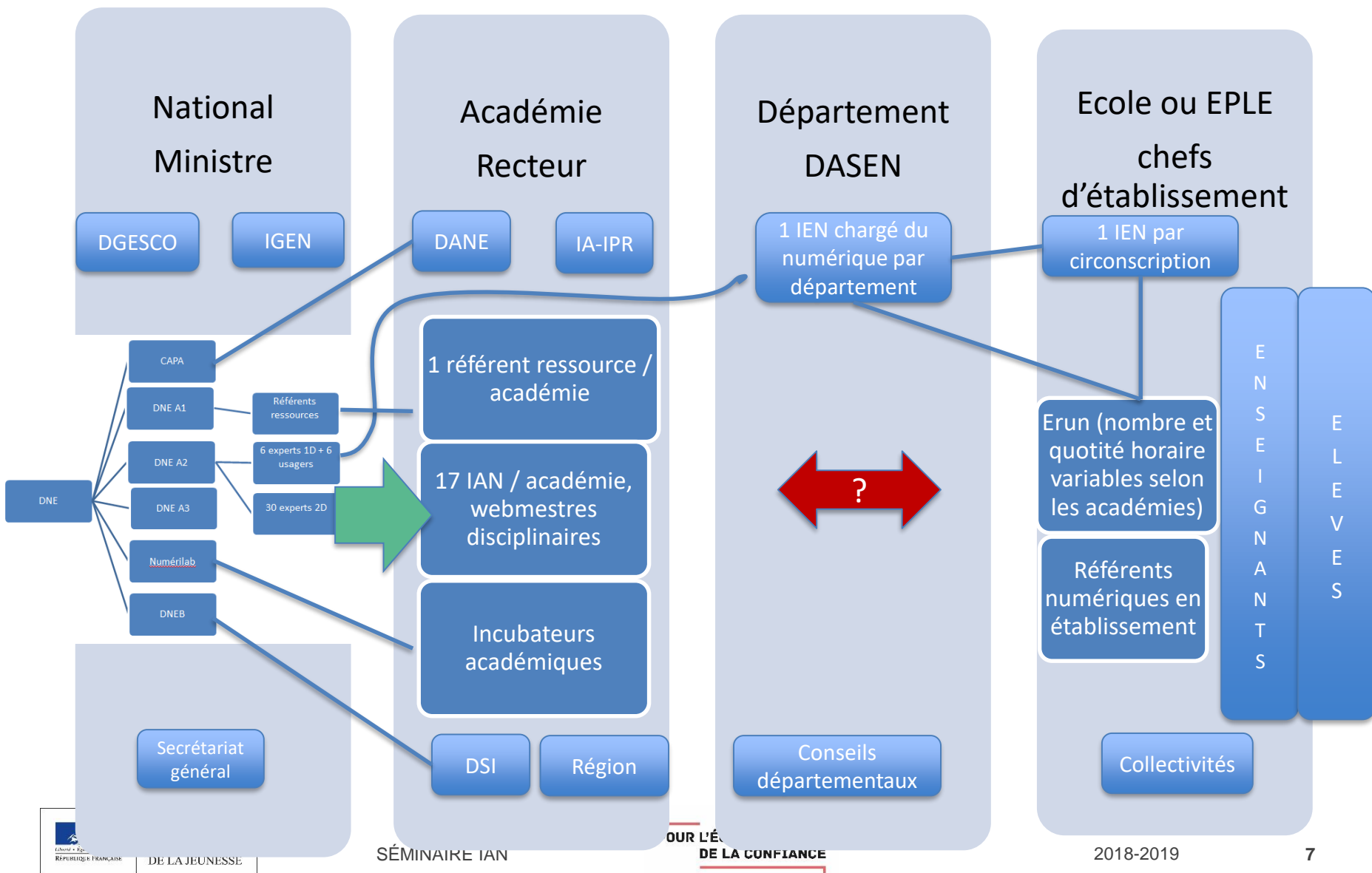
Bilan, plus value du numérique

xxx

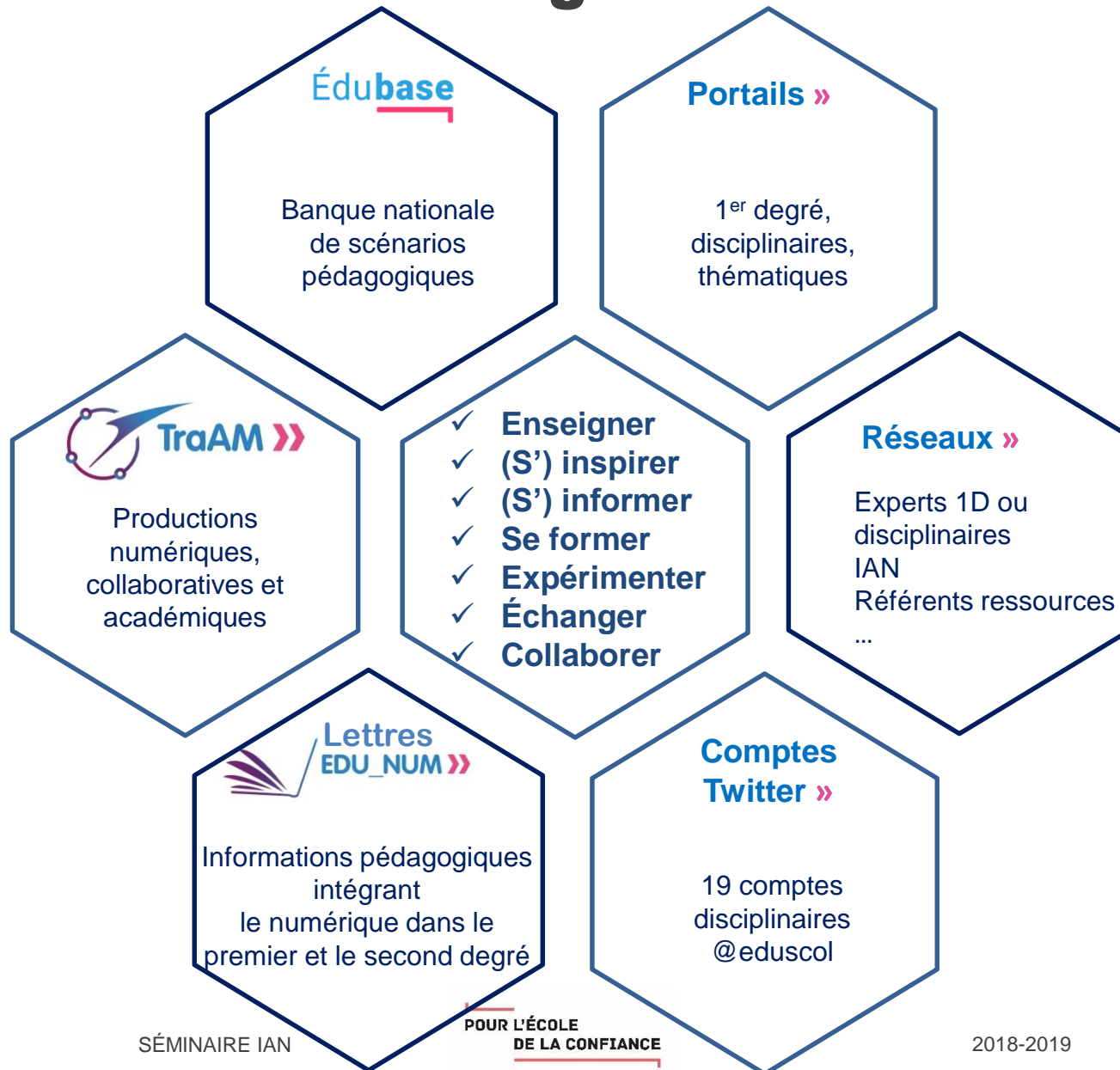
Dans d'autres domaines ou disciplines

xxx

Accompagner et renforcer le développement professionnel des enseignants



Accompagner et renforcer le développement professionnel des enseignants



Le cadre de référence des compétences numériques - Principales étapes

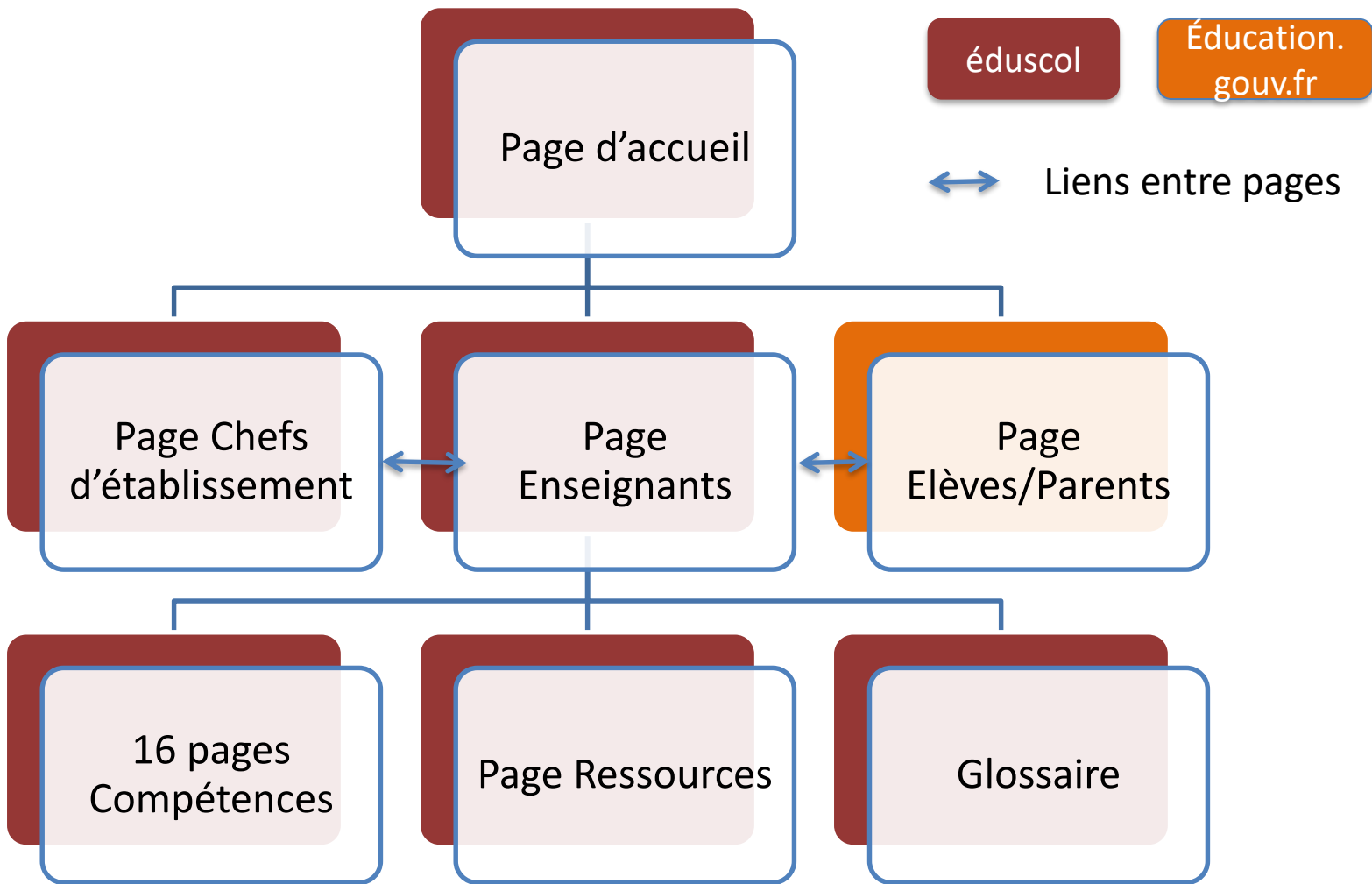
- 20/09/2018 : passage du CRCN en CSE
- 13/11/2018 : passage en CENSR. En attente de parution du décret et des arrêtés

- 23/11/2018 : lancement Pix orga
- Janvier 2019 : PIX accessible via le GAR

- Printemps : mise en ligne du document d'accompagnement réalisé par DNE

- Rentrée 2019 : entrée en vigueur de l'arrêté
 - Inscription de l'évaluation des compétences numériques dans les bilans de CM2 et de 6e
 - Certification en fin de 3e et de classe terminale

Architecture du document d'accompagnement



Contenus des pages

Page d'accueil		
<ul style="list-style-type: none"> Présentation du CRCN Accès aux pages profil La certification 	Documents à télécharger <ul style="list-style-type: none"> Le numérique dans les programmes Le CRCN Télécharger le guide complet 	
Chefs d'établissement	Enseignants	Parents/élèves
<ul style="list-style-type: none"> Construire un parcours de formation (avant/à partir du cycle 4) L'évaluation des acquis La certification <p><u>A télécharger/Liens :</u></p> <ul style="list-style-type: none"> Textes officiels Ressources : <ul style="list-style-type: none"> Boîte à outils PIX Exemples 	<ul style="list-style-type: none"> Evaluer les compétences numériques Repères pour enseigner (avant/à partir du cycle 4) S'exercer <p><u>À télécharger/Liens :</u></p> <ul style="list-style-type: none"> Édubase Espace collaboratif PIX Tutoriels 	<ul style="list-style-type: none"> L'évaluation et le suivi des acquis (avant/à partir du cycle 4) La certification PIX : statuts et code de conduite <p><u>A télécharger/Liens :</u></p> <ul style="list-style-type: none"> Guide élève PIX