



Qu'est-ce qu'un jeu d'entreprise ?

L'animateur du jeu paramètre un certain nombre d'éléments initiaux, ici, une entreprise fabrique des produits qui nécessitent l'achat d'un composant à 2,20 € un autre composant à 1 € et 0,60 u à 0,40 € l'unité. L'acquisition au départ est celle d'un stand de 1200 € (paramétrable) amortissable en 5 ans.

Il peut paramétrer aussi la dimension du marché (nombre d'unités vendues par mois par entreprise en moyenne ici 320 produits par mois et par entreprise en moyenne avec de forts coefficients saisonniers (paramétrables). Il peut aussi décider que le marché est en phase de lancement, de maturité ou de déclin.

L'animateur crée les entreprises, ci-dessous les entreprise CYAN, MAGENTA et JAUNE et lance une simulation automatisée sur 12 mois. Toutes les entreprises se retrouvent avec le même bilan de départ.

En fonction des paramètres fixés, le livre du joueur (document Word contenant des champs de fusion) s'adapte, ainsi que les études de marché qui elles sont payantes (prévisions de ventes, prix de la publicité, prix de vente (fourchette)).

Nous sommes ci-dessous fin décembre de l'année 0, le résultat de l'année -1 vient d'être distribué.

Mois		0 : décembre 0		Mois 0 : décembre 0	
Société		1 : CYAN		Société 1 : CYAN	
<input type="checkbox"/> Quitter		<input type="checkbox"/> Imprimer		<input type="checkbox"/> Exporter	
<input type="checkbox"/> Aide		<input type="checkbox"/> Aide		<input type="checkbox"/> Aide	
Bilan					
ACTIF	Brut	Amor Prov	Net	PASSIF	
Immobilisations incorporelles	0,00 €		0,00 €	Capital	1 200,00 €
Terrains	0,00 €		0,00 €	Réserve légale	120,00 €
Constructions	1 200,00 €	240,00 €	960,00 €	Réserve facultative	3 016,94 €
Installations techniques	0,00 €	0,00 €	0,00 €	Report à nouveau	0,00 €
				Résultat de l'exercice	0,00 €
Matières premières	348,80 €	0,00 €	348,80 €	Provisions pour risques	0,00 €
Produits finis	0,00 €	0,00 €	0,00 €	Emprunts bancaires	0,00 €
Clients	0,00 €	0,00 €	0,00 €	Dettes fournisseurs	0,00 €
TVA déductible	0,00 €		0,00 €	Dettes clients	0,00 €
Acomptes sur IS	0,00 €		0,00 €	TVA collectée	0,00 €
V M P	0,00 €	0,00 €	0,00 €	IS dû	0,00 €
Compte sur livret	0,00 €		0,00 €	Associés, dividendes à payer	0,00 €
Banque	3 028,14 €		3 028,14 €	Découvert bancaire	0,00 €
TOTAL ACTIF	4 576,94 €	240,00 €	4 336,94 €	TOTAL PASSIF	4 336,94 €



Les équipes disposent de ce document de départ, du livre du joueur et de quatre feuilles de décisions si le jeu se limite à quatre tours. Ici, le tour correspond à une période de 1 mois.

Les équipes saisissent leurs décisions ici en janvier zones surlignées en jaune :

DÉCISION MENSUELLE			
Code entreprise :	Dénomination sociale : CYAN	Mois : janvier	Année : 2010.
		Téléphone portable :	

APPROVISIONNEMENT

Fournisseur	Composant 1	Composant 2	Composant 3
Fournisseur 1	150 u	150 u	
Fournisseur 2			90 u

PRODUCTION

Objectifs de production	Produits
En quantité (nombre)	250 u

MARKETING

Publicité	Entreprise
Budget publicitaire mensuel HT	120 €
Marketing mix	
Produit	Produit
Prix de vente unitaire HT	6,30 €



ADMINISTRATION

Services bancaires				€
In	Déjà livrées	A livrer	Études et analyses à payer	
(Mark. / Analyse)	<input type="checkbox"/>	<input type="checkbox"/>	1 Parts de marché en volume et en valeur	
(Market / Études)	<input type="checkbox"/>	<input checked="" type="checkbox"/>	2 Éléments prévision ventes (étude)	
(Market / Études)	<input type="checkbox"/>	<input type="checkbox"/>	3 Prix de vente des produits finis (étude)	
(Mark. / Compar.)	<input type="checkbox"/>	<input type="checkbox"/>	4 Publicité (étude)	
(Admin. / Finance)	<input type="checkbox"/>	<input type="checkbox"/>	5 Comparaison des situations nettes	
(300 € par étude)	€	€	Total études et analyses à payer	300 €/mois
Honoraires comptables	(100 € / mois)			€/mois

FINANCE

Livret placement (+) ou retrait (-)	€	Taux de placement annuel	%
Emprunt libre			
Emprunt (+) ou remboursement (-)	€	Taux d'emprunt nominal annuel	%

Chaque équipe fait de même et à la fin du tour, l'animateur saisit les décisions :



Mois	1 : janvier 1	Mois 1 : janvier 1		
Société	1 : CYAN	Société 1 : CYAN		
<input type="button" value="Quitter"/> <input type="button" value="Imprimer"/> <input type="button" value="Recopier"/> <input type="button" value="Importer"/> <input type="button" value="Importer depuis ..."/> <input type="button" value="Exporter"/>				
Approvisionnement	Production	Marketing		
	Administration	Administration : finance		
		Remarques		
Commandes fournisseurs				
Fournisseur / matière		Composant 1	Composant 2	Composant 3
Menuisier	Q : I			
	Q : II	150,00 u	150,00 u	
	Q : III			
Quincaillerie	Q : I			
	Q : II			
	Q : III			9d

Une fois les décisions saisies pour le mois de janvier, la simulation est lancée :

Paramètres de la session Décisions Période États Évaluations

académie d'Orléans-Tours

Ce logiciel ne peut être utilisé que pour les élèves, étudiants ou stagiaires inscrits dans cet établissement :
 Version d'évaluation valable jusqu'au 30/07/2010
 Utilisateur : Paul HELLWIG
 Non utilisable pour la formation

Session en cours

Session	ministage2PFEG		
Mois en cours	1 : janvier 1	Mois (Nombre)	4
Société (nombre)	3		
Version	Version d'évaluation valable	Créé le	27/04/2010

1

(Vert : périodes simulées - Rouge : période en cours)



Nous sommes maintenant en période 2 :

Paramètres de la session Décisions Période États Évaluations

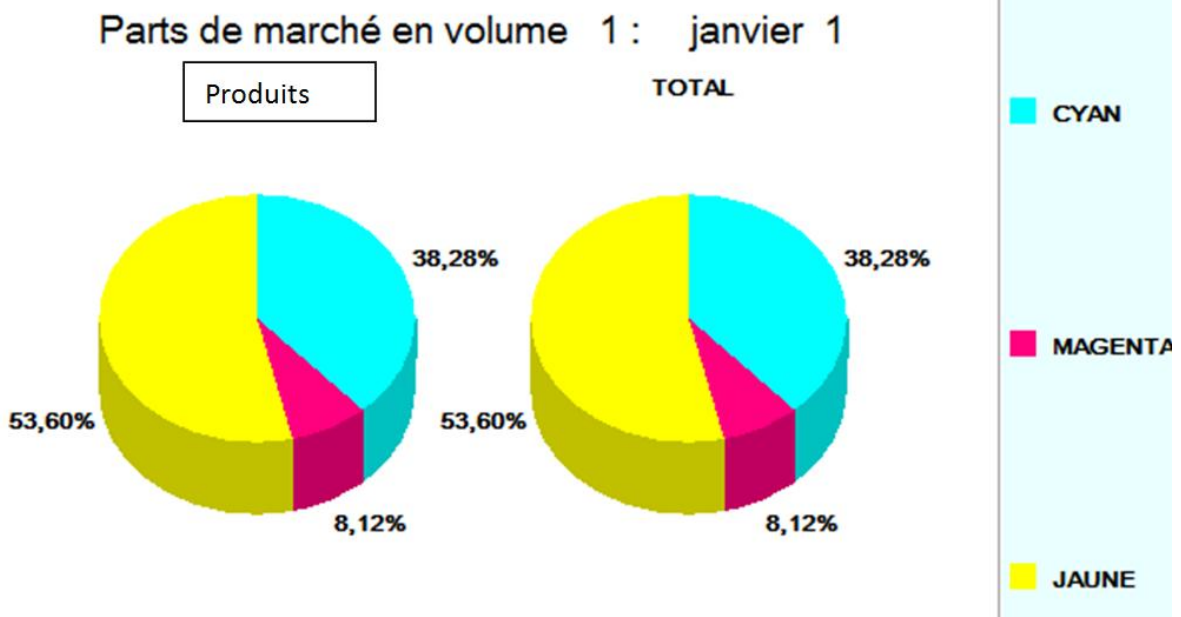
académie d'Orléans-Tours

Ce logiciel ne peut être utilisé que pour les élèves, étudiants ou stagiaires inscrits dans cet établissement :
 Version d'évaluation valable jusqu'au 30/07/2010
 Utilisateur : Paul HELLWIG
 Non utilisable pour la formation

Session en cours

Session	ministage2PFEG		
Mois en cours	2 : février 1	Mois (Nombre)	4
Société (nombre)	3		
Auteur	Version d'évaluation valable	Créé le	27/04/2010
	12	2	
Mois	(Vert : périodes simulées - Rouge : période en cours)		

Nous pouvons afficher les parts de marché :





Montrer le détail du résultat (ce qui peut être payant) et les conseillers faire des commentaires

Mois : 1 : janvier 1		Mois 1 : janvier 1		
Société : 1 : CYAN		Société 1 : CYAN		
Compte de résultat CERFA simplifié				
A - RÉSULTAT COMPTABLE				
PRODUITS D'EXPLOITATION	Ventes de marchandises*	210	0,00 €	
	Production vendue	214	1 575,00 €	
	Production stockée*	222	0,00 €	
	Production immobilisée*	224	0,00 €	
	Subventions d'exploitation reçues	226	0,00 €	
	Autres produits	230	0,00 €	
	Total des produits d'exploitation hors T.V.A. (I)		232	1 575,00 €
	CHARGES D'EXPLOITATION	Achats de marchandises (y compris droits de douane)*	234	0,00 €
		Achats de matières premières et autres approvisionnements (y compris droits de douane)*	238	516,00 €
		Autres charges externes*	242	420,00 €
Impôts, taxes et versements assimilés*		244	0,00 €	
Charges sociales (cf. renvoi 380)		250	0,00 €	
Dotations aux amortissements*		254	20,00 €	
Autres charges		262	0,00 €	
Total des charges d'exploitation (II)		264	1 300,00 €	
1 - RÉSULTAT D'EXPLOITATION (I-II)		270	275,00 €	
PRODUITS ET CHARGES FINANCIERS		Produits financiers	280	0,00 €
	Produits exceptionnels	290	0,00 €	
	Charges financières	294	0,00 €	
	Charges exceptionnelles	300	0,00 €	
	Impôts sur les bénéfices*	306	0,00 €	
2 - BÉNÉFICE OU PERTE : Produits (I + III + IV) - Charges (II + V + VI + VII)		310	275,00 €	
B - RÉSULTAT FISCAL		312		

250 produits à 6,30 € font bien un chiffre d'affaires de 1 575 €

Vous avez acheté 150 unités et 90 unités $150 * (2.2+1) + 90 * .4$

Vous avez vidé votre stock

Pas gratuit la pub et les études !!!

Tous les mois, votre stand perd de la valeur

Et le bilan :

Mois : 1 : janvier 1		Mois 1 : janvier 1	
Société : 1 : CYAN		Société 1 : CYAN	
Bilan			
ACTIF	Brut	Amor Prov	Net
Immobilisations incorporelles	0,00 €		0,00 €
Terrains	0,00 €		0,00 €
Constructions	1 200,00 €	260,00 €	940,00 €
Installations techniques	0,00 €	0,00 €	0,00 €
Matières premières	4,80 €	0,00 €	4,80 €
Produits finis	0,00 €	0,00 €	0,00 €
Clients	0,00 €	0,00 €	0,00 €
TVA déductible	0,00 €		0,00 €
Acomptes sur IS	0,00 €		0,00 €
V M P	0,00 €	0,00 €	0,00 €
Compte sur livret	0,00 €		0,00 €
Banque	3 667,14 €		3 667,14 €
TOTAL ACTIF	4 871,94 €	260,00 €	4 611,94 €
PASSIF			
Capital			1 200,00 €
Réserve légale			120,00 €
Réserve facultative			3 016,94 €
Report à nouveau			0,00 €
Résultat de l'exercice			275,00 €
Provisions pour risques			0,00 €
Emprunts bancaires			0,00 €
Dettes fournisseurs			0,00 €
Dettes clients			0,00 €
TVA collectée			0,00 €
IS dû			0,00 €
Associés, dividendes à payer			0,00 €
Découvert bancaire			0,00 €
TOTAL PASSIF			4 611,94 €


Vous avez gagné de l'argent !

Tiens vous avez tout vendu !! peut-être auriez-vous pu vendre plus !!

Que fait tout cet argent sur votre compte !! vous pourriez le placer à 3%

À la fin il faut établir un palmarès selon plusieurs critères, par exemple la trésorerie nulle, les stocks proches de zéro, le résultat maximum, la part de marché la plus grande.

Afin de ne pas vexer les équipes, la sévérité et la dispersion des notes est paramétrable.



Dans le tableau ci-dessous, au lieu d'aller de 4,47/20 à 14,08/20, les notes sur la rentabilité s'échelonnent de 11,35 à 16,74.

